



新入生は「新入生情報セキュリティ研修」を受講し必ず確認テストに合格してください

※「新入生情報セキュリティ研修」を合格することによって、学内情報サービスの利用が可能になります。

①新入生情報セキュリティ研修 <https://ist.nagoya-u.ac.jp/> にアクセスします

※The English Manual is the same page.

1

QRコードも可



②画面右上に『名古屋大学 ID』を入力しログインクリック (パスワード不要)

名古屋大学ID:

名古屋大学 ID 入力

ログイン

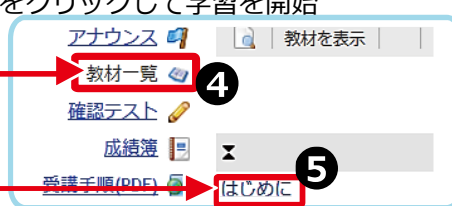
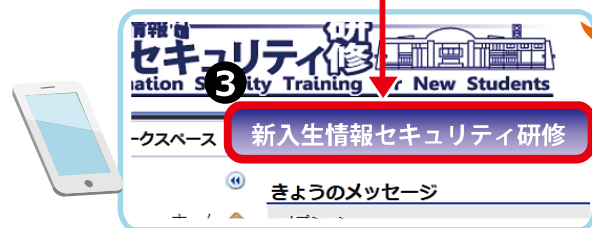
2

2

③『新入生情報セキュリティ研修』をクリック

④『教材一覧』をクリック

⑤『はじめに』をクリックして学習を開始



⑥最終章まで学習したら『確認テスト』を受ける

確認テストで
80点以上取得
できたら合格です!

⑦『テストを開始』をクリック



7

⑧新入生情報セキュリティ研修合格後は、引き続き緊急連絡用メールアドレスの登録に移行し、『名古屋大学 ID』と ID 通知書に書かれた『パスワード』を入力し『LOGIN』をクリック

⑨受信可能なメールアドレスを入力し「メール送信」をクリック

【手順の流れ】⑧→⑨→⑩

- ①メールアドレスを入力して [メール送信] をクリック
- ②受信したかどうか必ず確認をしてメールの本文に記載されている URL へアクセスする
- ③Web ブラウザでメールアドレス登録確認のページを開き [確定] をクリックして研修は完了

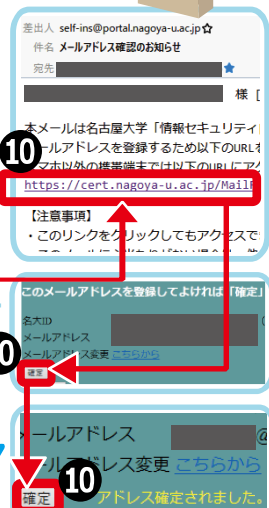


9

⑩登録確認用のメールが届くのでメール本文中の URL にアクセスし「確定」をクリック

⑩登録確認用のメールが届くのでメール本文中の URL にアクセスし「確定」をクリック

確定をクリックで完了!



★情報メディア教育システムの端末を使用して「新入生情報セキュリティ研修」を受講する場合はログイン画面で [ユーザー名] に **ist** [パスワード] にも **ist** と入力して端末にログインすると、研修の画面が表示されます。

Information Security Training

Instructions English version

